

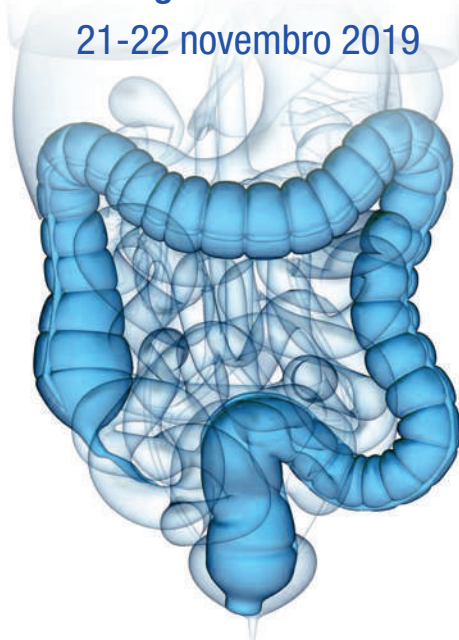


Sociedade
Portuguesa de
Coloproctologia

XXIX CONGRESSO NACIONAL DE **COLOPROCTOLOGIA**

Eurostars Oásis Plaza Hotel,
Figueira da Foz

21-22 novembro 2019



Versão digital do programa



PROGRAMA CIENTÍFICO



XXIX CONGRESSO NACIONAL DE COLOPROCTOLOGIA

MENSAGEM DA PRESIDENTE DO CONGRESSO

Estimados colegas

Quero dar-vos as boas vindas à XXIX Reunião anual da Sociedade Portuguesa de Coloproctologia.

Desejo que estes dois dias sejam profícuos na partilha de conhecimento.

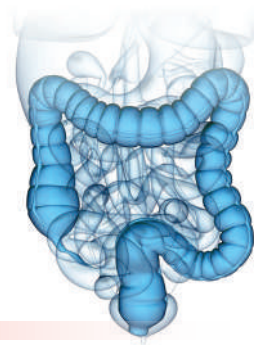
Além dos aspetos científicos, o reencontro de colegas e amigos é sempre um motivo de alegria.

Bem hajam pela participação na reunião.

Figueira da Foz, 21 de novembro de 2019



Paula Ministro
Presidente do Congresso



Presidente da SPCP

João Ramos de Deus

Presidente de Honra do Congresso

João Pimentel

Presidente do Congresso

Paula Ministro

Secretário do Congresso

Nuno Rama

Comissão Científica

António Manso, Carlos Casimiro, Francisco Portela, Gabriela Duque, Jorge Sousa, Nuno Rama, Paula Ministro, Paulo Freire, Pedro Amaro, Sandra Barbeiro e Teresa Santos Silva

Júri de casos clínicos

Presidente: Anabela Rocha

Vogais: António Castanheira, Helena Vasconcelos, Manuel Ferreira, Carlos Vaz e Rui Quintanilha

Júri de comunicações orais

Presidente: Américo Silva

Vogais: Raquel Dias, Rui Bettencourt, Ana Célia, António Oliveira e Susana Lopes

Júri de vídeos

Presidente: Duarte Soares

Vogais: Maria Antónia Duarte, Pedro Moniz Pereira, Fernando Valério e Henrique Morna

Júri de posters

Presidente: Ana Teresa Cadime

Vogais: Fernanda Maçoas, José Crespo Mendes de Almeida e Vitor Francisco

Comissão de Honra

Presidente: João Pimentel

Amílcar Mascarenhas Saraiva, António Carlos Saraiva, António Cruz Pinho, Antonino Camacho, António Araújo Teixeira, Henrique Bicha Castelo, João Gíria, José Manuel Romãozinho, Júlio Leite, Miguel Mascarenhas Saraiva e Pedro Correia da Silva

INTERVENIENTES NO PROGRAMA

Alexandre Duarte
Ana Azevedo
Ana Célia Caetano
Andreia Albuquerque
António Bernardes
António Manso
António Oliveira
Carlos Casimiro
Carlos Vaz
Carmelo Scarpignato
David Horta
Diogo Libânio
Edgar Amorim
F. Castro Poças
Felicidade Santiago
Fernando Magro
Fernando Valério
Francisco Portela
Gabriela Duque
Garcia Olmo
Helena Tavares Sousa
Henrique Morna
Irene Martins
João Carvalho
João Gíria
João Malaquias
João Pimentel
João Ramos de Deus
Jorge Maciel
Jorge Pereira
Jorge Pires Miguel
Jorge Sousa
José Assunção Gonçalves
Manuela Ferreira
José Soares
Júlio Leite
Luís Correia
Luísa Glória
Manuel Limbert
Margarida Regêncio

Maria João Bettencourt
Marília Cravo
Marisa Santos
Martinha Henriques
Miguel Areia
Miguel Cunha
Miguel Mascarenhas Saraiva
Miguel Reis Ferreira
Mónica Sampaio
Neil Stollman
Nuno Almeida
Nuno Carvalho
Nuno Neves
Nuno Rama
Oriol Parés
Paula Lago
Paula Ministro
Paula Moura Santos
Paulo Freire
Paulo Salgueiro
Pedro Amaro
Pedro Correia da Silva
Pedro Janela
Pedro Vieira
Ramon Vizcaíno
Raquel Gonçalves
Ricardo Cardoso
Rosa Mendes
Rui Quintanilha
Rui Tato Marinho
Sandra Barbeiro
Sandra Martins
Sónia Velho
Susana Lopes
Susana Ourô
Susana Pinheiro
Teresa Almeida
Teresa Santos Silva

PROGRAMA CIENTÍFICO

QUINTA-FEIRA | 21 DE NOVEMBRO

08:00h Abertura do Secretariado

09:00-12:30h CURSOS PRÉ-CONGRESSO

09:00-12:30h

Módulo A | Investigação clínica

Coordenadores: Miguel Areia e Diogo Libânio

Elaborar uma proposta de um estudo clínico

Registo do estudo

Consentimento informado

Proteção de dados

Análise estatística: medidas de associação e testes estatísticos

Escrita médica

SALA A

09:00-12:30h

Módulo B | Patologia anal benigna

Coordenadores: Gabriela Duque e Nuno Rama

Doença hemorroidária

Anatomia do canal anal (15')

António Bernardes e Susana Pinheiro

Etiopatogenia e clínica (15')

Miguel Cunha

Tratamento médico/instrumental (15')

Gabriela Duque

Tratamento cirúrgico "clássico" (15')

Nuno Rama

Tratamento cirúrgico: novas técnicas (15')

Sandra Martins

Discussão (15')

Dermatologia, trauma e dor crónica perianal

Dermatoses inflamatórias (15')

Martinha Henriques

Prurido anal e infeções (15')

Felicidade Santiago

Trauma ano-retal (15')

Carlos Casimiro

Dor perianal crónica (15')

Margarida Regêncio

Discussão (15')

Avaliação e encerramento

SALA B



09:00-12:30h



Módulo C | Patologia anal pré-maligna e maligna

Coordenadores: Paulo Salgueiro e F. Castro Poças

SALA C

1. Introdução

Epidemiologia e importância do exame proctológico (25')

Paulo Salgueiro

2. Lesões anais pré-malignas

Papel do Dermatologista no diagnóstico e tratamento dos condilomas perianais (25')

Teresa Almeida

Prevenção, rastreio, diagnóstico e tratamento de lesões anais pré-malignas (25')

Andreia Albuquerque

Patologia clínica das lesões anais pré-malignas e malignas (25')

Ramon Vizcaíno

3. Neoplasia anal maligna

Estadiamento do cancro anal (25')

João Carvalho

A radioncologia como tratamento da neoplasia do ânus (25')

Miguel Reis Ferreira

Tratamento cirúrgico do cancro anal (25')

Mónica Sampaio

Discussão (15')

09:00-12:30h



Módulo D | Curso prático de nutrição

Coordenadora: Paula Moura Santos

SALA D

Avaliação do estado nutricional (20')

Sónia Velho

Discussão (10')

Nutrição artificial: quando, como e quanto? (30')

Paula Moura Santos

Discussão (10')

Nutrição no doente crítico (20')

Rosa Mendes

Discussão (10')

Síndrome do intestino curto (20')

Luísa Glória

Discussão (10')

Nutrição no pré e pós-operatório (20')

Nuno Carvalho

Discussão (10')

Conferência do Sponsor (30')

09:00-12:30h



Módulo E | DII: Meeting point entre gastro e cirurgia

Coordenador: Francisco Portela

Da suspeição ao diagnóstico (20')

Paulo Freire

Colite severa: timing e critérios para cirurgia (40')

Luís Correia e João Malaquias

Doença de Crohn estenosante: timing e critérios para cirurgia (40')

Fernando Magro e Marisa Santos

Abcesso abdominal na Doença de Crohn: timing e critérios para cirurgia (40')

Helena Tavares Sousa e Edgar Amorim

Complicações pós-operatórias na Doença de Crohn: como lidar (20')

Fernando Valério

Discussão (30')

SALA E

Organização conjunta:



10:40-11:00h

Coffee Break dos cursos

12:30-14:00h

Almoço livre

14:00-14:30h

Sessão de Abertura

Presidente da SPCP
Presidente de Honra do Congresso
Presidente do Congresso
Presidente da SPG
Presidente da SPC

SALA PLENÁRIA

14:30-16:00h

Sessão 1 | OUTRAS COLITES QUE NÃO DII – DIVERTICULAR, ISQUÊMICA, INFECCIOSA

Presidente: João Ramos de Deus

Moderadoras: Paula Lago e Susana Ourô

Caso clínico (5')

Colite diverticular (15')

Ana Célia Caetano

Colite isquémica (15')

Sandra Barbeiro

Colite infecciosa (15')

David Horta

Cirurgia nas colites: quando e como (15')

Nuno Rama

Discussão (25')

SALA PLENÁRIA

16:00-16:30h	Conferência 1 SÉPSIS DE ORIGEM ABDOMINAL <i>Presidente:</i> João Gíria <i>Conferencista:</i> Jorge Pereira	SALA PLENÁRIA
16:30-17:00h	Coffee Break	
17:00-18:15h	Sessão 2 DOENÇA INFLAMATÓRIA DO INTESTINO – ERROS E INOVAÇÃO <i>Presidente:</i> Júlio Leite <i>Moderadores:</i> Alexandre Duarte e Paula Ministro Caso clínico (5') Erros frequentes na abordagem médica da DII (15') Francisco Portela Erros frequentes na terapêutica cirúrgica da DII (15') António Manso Novas abordagens cirúrgicas na colite ulcerosa (15') Carlos Casimiro Discussão (25')	SALA PLENÁRIA
18:15-18:45h	Conferência 2 DOENÇA DE CROHN PERIANAL <i>Presidente:</i> Pedro Correia da Silva <i>Conferencista:</i> Garcia Olmo	SALA PLENÁRIA
18:45h	Encerramento dos trabalhos do 1º dia Assembleia-geral da SPCP	

PROGRAMA CIENTÍFICO

SEXTA-FEIRA | 22 DE NOVEMBRO

08:00h Abertura do Secretariado

08:30-09:30h **Casos clínicos A**

Presidente: Irene Martins

Moderadores: Rui Quintanilha e Maria João Bettencourt

SALA A

08:30-09:30h **Casos clínicos B**

Presidente: José Assunção Gonçalves

Moderadores: Manuela Ferreira e Carlos Vaz

SALA B

08:30-09:30h **Vídeos A**

Presidente: Ana Azevedo

Moderadores: Henrique Morna e Sandra Martins

SALA C

08:30-09:30h **Vídeos B**

Presidente: Alexandre Duarte

Moderadores: Paulo Freire e Fernando Valério

SALA PLENÁRIA

09:30-10:20h **Sessão 3 | QUANDO CORRE MAL – CHAMEM O GASTROENTEROLOGISTA OU O CIRURGIÃO**

Presidente: Miguel Mascarenhas Saraiva

Moderadores: Marisa Santos e José Soares

SALA PLENÁRIA

Caso clínico (5')

Tratamento endoscópico das complicações cirúrgicas (15')

Ricardo Cardoso

Tratamento cirúrgico das complicações endoscópicas (15')

Edgar Amorim

Discussão (15')

10:20-10:50h **Conferência 3 | INTELIGÊNCIA ARTIFICIAL**

Presidente: Marília Cravo

Conferencista: Pedro Janela


SALA PLENÁRIA

10:50-11:20h Coffee Break

11:20-12:20h **Comunicações orais A** SALA A
Presidente: Raquel Gonçalves
Moderadoras: Susana Lopes e Teresa Santos Silva

11:20-12:20h **Comunicações orais B** SALA B
Presidente: Jorge Sousa
Moderadores: Gabriela Duque e António Oliveira

11:20-12:20h **Comunicações orais C** SALA PLENÁRIA
Presidente: João Carvalho
Moderadores: António Manso e Ana Célia Caetano

12:20-13:00h **Workshop | DOENÇA DIVERTICULAR** SALA PLENÁRIA
ALFASIGMA 
Moderadores: Pedro Amaro e Susana Ourô
Colonic Diverticular Disease: Pathogenesis and Clinical Picture (Asymptomatic diverticulosis, SUDD & Complications) (15')
Neil Stollman
Management of Diverticular Disease: Why, When and How (15')
Carmelo Scarpignato
Discussion (10')

13:00-14:30h Almoço

14:30-16:00h **Sessão 4 | LESÕES PRECURSORAS E CARCINOMA INICIAL DO RETO – DO DIAGNÓSTICO AO TRATAMENTO** SALA PLENÁRIA
Presidente: João Pimentel
Moderadores: F. Castro Poças e Manuel Limbert
Caso clínico (5')
Avaliação e terapêutica endoscópica (15')
Pedro Amaro
O impacto da RMN na decisão terapêutica (15')
Nuno Neves
Terapêutica cirúrgica (15')
Sandra Martins
O lugar da radioterapia no carcinoma inicial (15')
Oriol Parés
Discussão (25')

16:00-16:30h Coffee Break

- 16:30-17:00h **Conferência 4 | ROBÓTICA – SUBSTITUIÇÃO, AJUDA OU COMPLICAÇÃO** SALA PLENÁRIA
Presidente: Jorge Maciel
Conferencista: Pedro Vieira
- 17:00-17:40h **Sessão de Apresentações** SALA PLENÁRIA
Melhor comunicação oral
Melhor caso clínico
Melhor vídeo
Melhor poster
Paula Ministro
- 17:40-18:40h **Cross-talk | RESPONSABILIDADE CIVIL EM MEDICINA – MEDICINA BASEADA NO MEDO** SALA PLENÁRIA
Presidente: Rui Tato Marinho
Conferencistas: Nuno Almeida e Jorge Pires Miguel
- 18:40h **Encerramento e entrega de prémios**





XXIX CONGRESSO NACIONAL DE COLOPROCTOLOGIA

COMUNICAÇÕES LIVRES

Consulte os resumos na Revista Portuguesa de Coloproctologia
Vol.16 Nº3 NOVEMBRO/DEZEMBRO 2019

Sessão de comunicações orais A | 22 de novembro 2019 | 11:20-12:20h | Sala A

- CO 01 A dissecação endoscópica da submucosa de lesões envolvendo a linha pectínea é segura e eficaz
- CO 02 Da laparotomia à laparoscopia avançada na cirurgia colorectal: A experiência de uma equipa dedicada
- CO 03 Proctite a *Chlamydia trachomatis* – Caracterização de uma série de casos
- CO 04 Tratamento combinado médico-cirúrgico da doença de Crohn perianal complexa – Experiência de um centro
- CO 05 Prolapso rectal de espessura completa e úlcera solitária do recto: Casuística de 22 doentes
- CO 06 Abscessos intra-abdominais primários na doença de Crohn: A experiência de um centro terciário

Sessão de comunicações orais B | 22 de novembro 2019 | 11:20-12:20h | Sala B

- CO 07 Impacto do tratamento neoadjuvante no adenocarcinoma do recto: Experiência de 3 anos de um serviço
- CO 08 Eficácia e segurança da mucosectomia endoscópica de grandes lesões colo-rectais em idosos
- CO 09 RAR – Estudo retrospectivo de um serviço de Cirurgia Geral
- CO 10 Neuromodulação sagrada no tratamento da incontinência anal: Casuística de 26 doentes
- CO 11 Doença de Crohn perianal: Experiência de uma equipa multidisciplinar de doença inflamatória intestinal
- CO 12 *Ligation of intersfinchteric fistula tract*: Resultados e análise do padrão de recorrência

Sessão de comunicações orais C | 22 de novembro 2019 | 11:20-12:20h | Sala Plenária

- CO 13 Indicadores de qualidade em colonoscopia: O papel da auditoria e do *feedback*
- CO 14 Ressecção endoscópica transmural – A experiência de um centro
- CO 15 *Muscle retraction sign*: Um sinal a ter em atenção na disseção endoscópica da submucosa de lesões coloretais
- CO 16 Avaliação da precisão de referenciação de doença hemorroidária
- CO 17 Concordância interobservador na previsão de recidiva após mucosectomia em fragmentos
- CO 18 Colite ulcerosa grave – Prognóstico a curto e longo prazo

Sessão de casos clínicos A | 22 de novembro 2019 | 08:30-09:30h | Sala A

- CC 01 Drenagem ecoendoscópica de abscesso pélvico – Uma utilização alternativa de prótese axiais
- CC 02 Um caso raro de diarreia e ascite
- CC 03 Síndrome de Currarino: Uma entidade clínica rara
- CC 04 Hemorragia digestiva média no século XXI – A propósito de um caso clínico
- CC 05 Uma causa inesperada de ileite terminal
- CC 06 Colite imunomediada por Nivolumab

Sessão de casos clínicos B | 22 de novembro 2019 | 08:30-09:30h | Sala B

- CC 07 Doença de Crohn e polipose adenomatosa familiar – Os desafios da interação imunossupressão-risco oncológico
- CC 08 Anastomose Kono-S no tratamento cirúrgico da doença de Crohn complicada – Da teoria à prática
- CC 09 Da endocardite à hemicolectomia direita
- CC 10 Massa rectal e úlcera anal em jovem do género masculino
- CC 11 Nem tudo o que reluz é ouro – A propósito de um caso clínico
- CC 12 Proctite a *Chlamydia trachomatis* num doente heterossexual e imunocompetente

Sessão de vídeos A | 22 de novembro 2019 | 08:30-09:30h | Sala C

- V 01 Abertura iatrogénica da cavidade peritoneal em ressecção de lesão benigna anterior do reto por TAMIS
- V 02 Mucosectomia endoscópica colo-rectal – A experiência de um hospital terciário
- V 03 Ressecção ileocecal laparoscópica por doença de Crohn com anastomose intra-corpórea
- V 04 Hemicolectomia direita laparoscópica com excisão completa do mesocólon: Abordagem estandardizada com o conceito de *critical view*
- V 05 Abordagem laparoscópica da recidiva – Pós-sigmoidectomia laparotômica por adenocarcinoma
- V 06 Abscesso recidivante da parede abdominal – Apresentação rara de patologia frequente

Sessão de vídeos B | 22 de novembro 2019 | 08:30-09:30h | Sala Plenária

- V 07 Tratamento de abscesso pós anal profundo por abordagem interesfincteriana
- V 08 Dissecção endoscópica da submucosa de leiomioma do recto por técnica de tunelização
- V 09 Perfuração rectal após administração de enema – Encerramento endoscópico com aplicação de endoloop
- V 10 Hemicolectomia esquerda laparoscópica com anastomose manual intra-corpórea
- V 11 Colectomia do sigmoide com extração de peça por via transrectal
- V 12 Verde de indocianina na confecção de anastomose colo-anal diferida (*pull-through*)

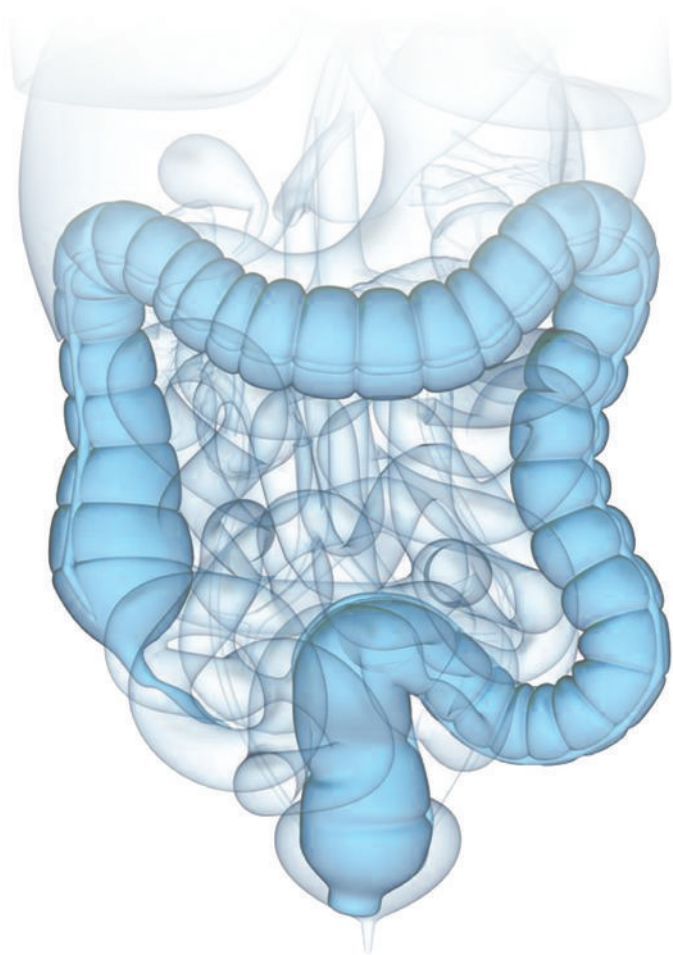
Posters

- P 01 Tuberculose anal – Um desafio para o proctologista
- P 02 Tratamento cirúrgico do *Sinus Pilonidal* sacrococcígeo – Análise retrospectiva de 4 anos
- P 03 Aplicação da manometria anorretal de alta resolução no estudo da incontinência anal em mulheres: Quais são os valores de normalidade para a comparação?
- P 04 Lesão do recto distal – Difícil decisão

- P 05 Tumor neuroendócrino do Colon
- P 06 Tratamento cirúrgico de hemorroidas e fístulas perianais por Laser – Análise retrospectiva
- P 07 Neutropenia febril e colite ulcerosa – Uma reviravolta diagnóstica
- P 08 Actinomicose abdominal: Experiência de uma unidade local de saúde
- P 09 Oclusão intestinal por endometriose
- P 10 Pólipo rectal – Lesão precursora de carcinoma do recto
- P 11 Comparação do perfil de segurança da polipectomia a frio e polipectomia diatérmica na excisão de pólipos sésseis com dimensões entre 7-10 mm
- P 12 Uma forma de apresentação menos comum de doença de Crohn
- P 13 Estudo comparativo prospetivo, randomizado e cego da eficácia, tolerabilidade e segurança de uma nova preparação de baixo volume
- P 14 Abscesso retroperitoneal como forma de apresentação inicial de tumor do cólon
- P 15 Impacto da avaliação da taxa de deteção de adenomas e da transmissão dessa informação individualizada ao endoscopista, na melhoria desse indicador de qualidade em colonoscopia
- P 16 Endometriose do intestino delgado – Um caso raro de abdómen agudo
- P 17 Avaliação da implementação de um programa de *Patient blood management* em cirurgia colorrectal – Experiência do grupo de cirurgia colorrectal da unidade de Portimão
- P 18 Avaliação económica em coloproctologia: Uma ferramenta de clínicos para clínicos
- P 19 Incontinência fecal: Um diagnóstico surpreendente
- P 20 Doença diverticular, uma inesperada
- P 21 Úlcera do íleon – Uma causa rara de dor na fossa ilíaca direita
- P 22 Hipoganglionose cólica – Sequela de lesão neurológica?
- P 23 Incontinência anal feminina avaliada por manometria anorretal de alta resolução: O que deve e também pode ser medido
- P 24 Pode a colonoscopia estar relacionada com o *burnout* dos gastroenterologistas? Um estudo de índole prática

- P 25 Critérios de qualidade na taxa de deteção de pólipos serrados
- P 26 Avaliação de uma amostra de pólipos serrados segundo dados bibliográficos
- P 27 Abordagem diagnóstica e terapêutica da obstipação crónica – Inquérito médico nacional
- P 28 O papel dos diários intestinais na consulta externa de Gastenterologia
- P 29 Polidocanol espumoso no tratamento da doença hemorroidária
- P 30 Toxina botulínica no tratamento da fissura anal crónica
- P 31 Quais os fatores preditores da qualidade da preparação intestinal na doença inflamatória intestinal?
- P 32 Será a taxa de deteção de adenomas um indicador importante na deteção de outras lesões não neoplásicas?
- P 33 Modelos preditores de preparação cólica inadequada: Validação na população de um hospital terciário
- P 34 Estudo comparativo entre preparação intestinal *standard* e personalizada: Resultados preliminares
- P 35 Resultados clínicos e endoscópicos das mucosectomias de pólipos grandes não pediculados
- P 36 Eficácia de anti-TNF na hidrosadenite supurativa perianal: Uma série de casos
- P 37 *Tofacitinib* na colite ulcerosa – Uma nova arma terapêutica
- P 38 Cancro do cólon em vigilância: E depois?
- P 39 Como se relaciona a população portuguesa com os seus hábitos intestinais e de defecação?
- P 40 Papel da infecção por *Blastocystis Hominis* na DII
- P 41 Drenagem por ecoendoscopia de abscesso pélvico por via trans-rectal
- P 42 Trombose arterial – Manifestação singular de duas doenças colorretais
- P 43 Uma complicação rara de doença diverticular do cólon
- P 44 Abscesso hepático e neoplasia do cólon: Uma coincidência ou associação?
- P 45 Uma causa rara de oclusão intestinal – A propósito de dois casos clínicos

- P 46 Lipoma cólico pseudo-pediculado mal diagnosticado como adenoma pediculado – Re-avaliação e resseção em centro diferenciado
- P 47 Invaginação ileo-cólica no adulto por pólipo fibróide inflamatório
- P 48 Hemangioma cavernoso do cólon
- P 49 Dissecção endoscópica da submucosa de adenocarcinoma do reto em doente de alto risco cirúrgico
- P 50 Síndrome da úlcera solitária do reto – Quando a terapêutica conservadora falha
- P 51 Lesão subepitelial do cólon: Um olhar mais profundo através da técnica *unroofing*
- P 52 Carcinoma basocelular perianal – Abordagem de uma entidade rara
- P 53 Uma combinação rara de invaginação intestinal e divertículo de Meckel no adulto
- P 54 Intervenção eficaz sobre tumor do estroma do reto e neoplasia renal síncrona
- P 55 Doença de Crohn atípica em jovem adulta: Desnutrição e baixo peso severos
- P 56 Peritonite estercoreal como manifestação inicial de neoplasia do recto oclusiva
- P 57 Oclusão intestinal por hérnia interna secundária a diverticulite de Meckel gangrenada
- P58 Condiloma *acuminatum* – Um caso de evolução maligna
- P 59 Trabalho retirado
- P 60 Diverticulite aguda – A propósito de um caso extremo
- P 61 Hemorragia após laqueação – Será a retosigmoidoscopia suficiente?



Organização



Diamond Sponsors



Platinum Sponsors



Gold Sponsors



Silver Sponsors



Bronze Sponsors



Starter Sponsors



Secretariado



+ Calçada de Arroios, 16 C, Sala 3
1000-027 Lisboa
T: +351 21 842 97 10
F: +351 21 842 97 19
E: ana.pais@admedic.pt
www.admedic.pt

Versão digital do programa

